



Farbvariation für Doppelschiebetafeln



Stahlemaille grün



Stahlemaille blau



Stahlemaille weiß




Stahlemaille schwarz




Stahlemaille anthrazit


Lineatur für Schultafel Grün




Quadrate
5x5 cm



Quadrate
10x10 cm



Kreuzkaro
5x5 cm
schwach sichtbar



Kreuzkaro
10x10 cm
schwach sichtbar




1. Schuljahr
Linien 4:5:4:2 cm



2. Schuljahr
Linien 3:4:3:2 cm



3. Schuljahr
Linien 3:5:8 cm




4. Schuljahr
Linien 10 cm

Hauptniederlassung

wittler visuelle einrichtungen gmbh
Warmensteinacher Str. 52
12349 Berlin

Internet: www.wittler.biz

Telefon: 030 / 742 30 75 - 0
Telefax: 030 / 742 30 11
E-Mail: info@wittler.biz




Notenlinien

Wenn Sie die Schultafel mit einer Höhe von 100 cm bestellen, erhalten Sie 4 Notenlinien-Systeme.
Bei 120 cm Höhe hingegen kommt die Produktion auf 5 Systeme.

Sonderlineatur auf Anfrage

Lineatur für Schultafel Weiß



Quadrate
5x5 cm




Kreuzkaro
5x5 cm
schwach sichtbar



4. Schuljahr
Linien 10 cm



Notenlinien



Quadrate
10x10 cm



Kreuzkaro
10x10 cm
schwach sichtbar

Sonderlineatur auf Anfrage