



Farbvariation für Klappschiebetafeln



Stahlemallie grün



Stahlemallie blau



Stahlemallie weiß

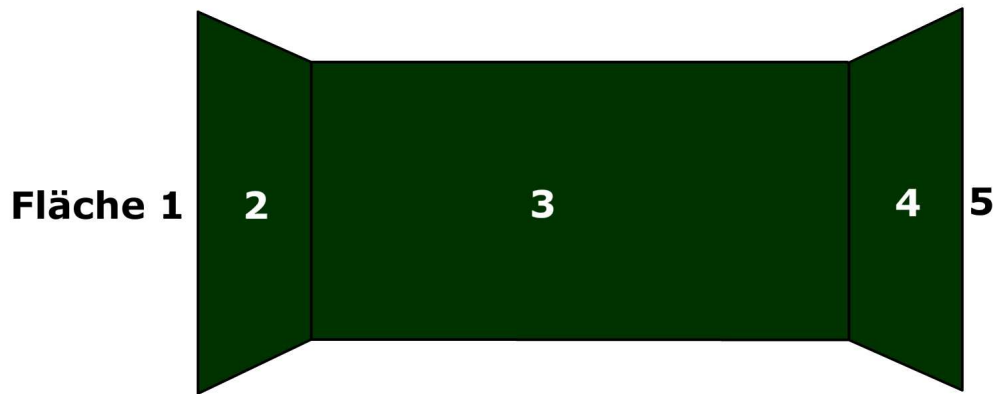


Stahlemallie schwarz



Stahlemallie anthrazit

Lineatur Auswahlmöglichkeiten



Fläche 1 = links außen
Fläche 2 = links innen

Fläche 3 = Mitte

Fläche 4 = rechts innen
Fläche 5 = rechts außen

Für die Ausführung von Lineaturen ist bei Klapptafeln die Angabe der gewünschten Tafelfläche erforderlich.

Bitte verwenden Sie daher bei Ihrer Bestellung die unten angegebenen Flächenbezeichnungen.


Hauptniederlassung

wittler visuelle einrichtungen gmbh
Warmensteinacher Str. 52
12349 Berlin


Internet: www.wittler.biz

Telefon: 030 / 742 30 75 - 0
Telefax: 030 / 742 30 11
E-Mail: info@wittler.biz


Lineatur für Schultafel Grün




Karonetz
5x5 cm




Karonetz
10x10 cm




Kreuzraster
5x5 cm
schwach sichtbar




Kreuzraster
10x10 cm
schwach sichtbar




1. Schuljahr
Linien 4:5:4:2 cm




2. Schuljahr
Linien 3:4:3:2 cm



3. Schuljahr
Linien 3:5:8 cm



4. Schuljahr
Linien 10 cm




Notenlinien

Wenn Sie die Schultafel mit einer Höhe von 100 cm bestellen, erhalten Sie 4 Notenlinien-Systeme.
Bei 120 cm Höhe hingegen kommt die Produktion auf 5 Systeme.

Sonderlineatur auf Anfrage

Lineatur für Schultafel Weiß



Karonetz
5x5 cm




Kreuzraster
5x5 cm
schwach sichtbar



4. Schuljahr
Linien 10 cm



Notenlinien



Karonetz
10x10 cm



Kreuzraster
10x10 cm
schwach sichtbar

Sonderlineatur auf Anfrage